

ÎN VACANȚĂ CU UN RUCSĂC



Caiet cu jocuri, exerciții și aplicații

Adina Achim | Emanuela Patrichi | Laura Piroș | Anca Veronica Tăut

Nume:

CLASA

1

CUPRINS

1. Harta grădinii misterioase	4
2. Misiunea <i>Ochelarii potrivii</i>	11
3. Un băiat și un cățel	18
4. Cel mai frumos tablou	26
5. Mingea de baschet	33
6. Jucăriile celui cuminte, George Coșbuc	41
7. Cadoul surpriză	48
8. Un ghem de blană	56

Conținuturi

Teme	CLR	MEM	DP	AVAP
1	Literele de mână a, A, b, B, c, C, d, D Grupul de litere ci Despărțirea în silabe Cuvinte care exprimă înșușiri	Numerele de la 0 la 31 Măsurarea lungimii Corpul uman, organele interne	Cum planific o excursie?	Harta orașului
2	Literele de mână ă, Ă, e, E, f, F, g, G Grupul de litere ce Înțelegerea textului	Adunarea și scăderea până la 31, fără trecere peste ordin. Unități de măsurare a timpului: Zilele săptămânii. Ceasul. Rezolvarea de probleme. Orientare în spațiu	Despre prietenie	Decorare cu tipuri de linii
3	Literele de mână h, H, i, I, â, Â, î, Î Scrierea unui text scurt	Anotimpurile, lunile anului Adunarea și scăderea cu trecere peste ordin până la 20 Organele interne	Grija față de animale	Colaj
4	Literele de mână j, J, k, K, l, L, m, M Invitația	Săptămâna, ziua Adunarea și scăderea până la 31, cu trecere peste ordin Părțile unei plante	Caracteristicile unui bun prieten	Desen
5	Literele de mână n, N, o, O, p, P, r, R Grupurile de litere che, chi Cuvinte cu sens asemănător	Numerele de la 0 la 100 Adunarea și scăderea până la 100, fără trecere peste ordin Corpuri geometrice	Activități zilnice	Desen
6	Literele de mână s, S, ș, Ș, t, T, ț, Ț Cuvinte cu sens opus Cuvinte care exprimă înșușiri	Numerele de la 0 la 100 Adunarea și scăderea până la 100, fără trecere peste ordin Corpuri geometrice	Activități de protecție a mediului înconjurător	Confecții și jucării
7	Literele de mână u, U, v, V, z, Z, q, Q, x, X, y, Y, w, W Înțelegerea textului Propoziții, cuvinte, silabe	Adunarea și scăderea până la 100, cu trecere peste ordin Rezolvare de probleme Litru Sunete	Despre mine	Tehnici de lucru cu hârtia
8	Grupurile de litere ghe, ghi Înțelegerea textului	Adunarea și scăderea până la 100, cu trecere peste ordin Colectarea, citirea și înregistrarea datelor Despre energie	Jurnal de vacanță	Confecționarea unei jucării

1

Citește textul.

Alex și Miruna sunt la bunici. Se joacă de-a exploratorii. Vor face o hartă a grădinii.


– Bunicule, avem nevoie de ceva pentru hartă? Întreabă Miruna.

– Da, aveți nevoie de câteva lucruri: o busolă, hârtie și creioane. Cu ce veți măsura distanțele?

– Putem măsura cu pașii, spune Alex.

Copiii au pus lucrurile în rucsac. Au adăugat o pătură mică, o lanternă, două lupe, ierbarul, șepci și un jurnal.

– Să pornim în explorarea grădinii misterioase!



2

Miruna completează jurnalul. Ajut-o să scrie informațiile lipsă.

• Numele noastre sunt: _____ și _____.

• Noi vom desena o _____.

• Vom măsura distanțele cu _____.

• Trei lucruri foarte necesare sunt: _____,

_____ și _____.



Exersează scrierea literelor.



Scrive câte un obiect necesar în vacanță, care să înceapă cu fiecare dintre literele date.

a A

b B

c C

d D

a

b

c

d


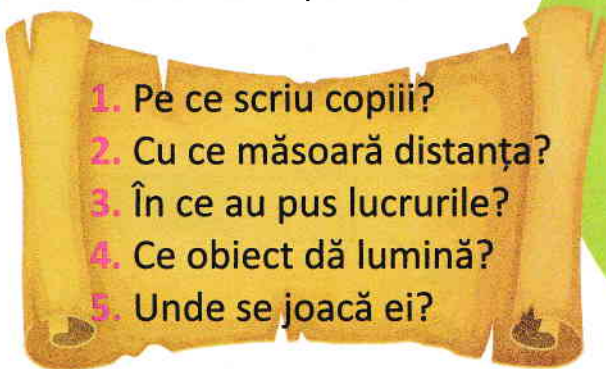


Observă indiciile din imaginea textului. Completează propozițiile, folosind cuvintele din listă.

- Copacul din stânga e un _____.
- Bunicul crește _____ iepuri.
- Lângă buturugă sunt _____.
- În fața băncii sunt _____ galbene.
- Pe buturugă sunt doi _____.



Scrive în careu cuvinte potrivite.



Scrive aici cuvântul de pe verticala AB.



7

Miruna folosește lupa pentru a privi cu atenție găzele. Colorează caseta cu numărul de silabe.



furnică

1	2	3	4
---	---	---	---



arici

1	2	3	4
---	---	---	---



buburuză

1	2	3	4
---	---	---	---



gândac

1	2	3	4
---	---	---	---



libelulă

1	2	3	4
---	---	---	---

Desenează o insectă care nu se află pe listă.

8

Ce plante crezi că vor descoperi copiii în grădină? Completează cu însușiri pentru fiecare.



• floare

îmaltă



• păpădie



• viora



• mușețel

9

Încercuiește și transcrie cuvântul care denumește imaginea.



albină

albine



bancă

bănci



cireașă

cireșe

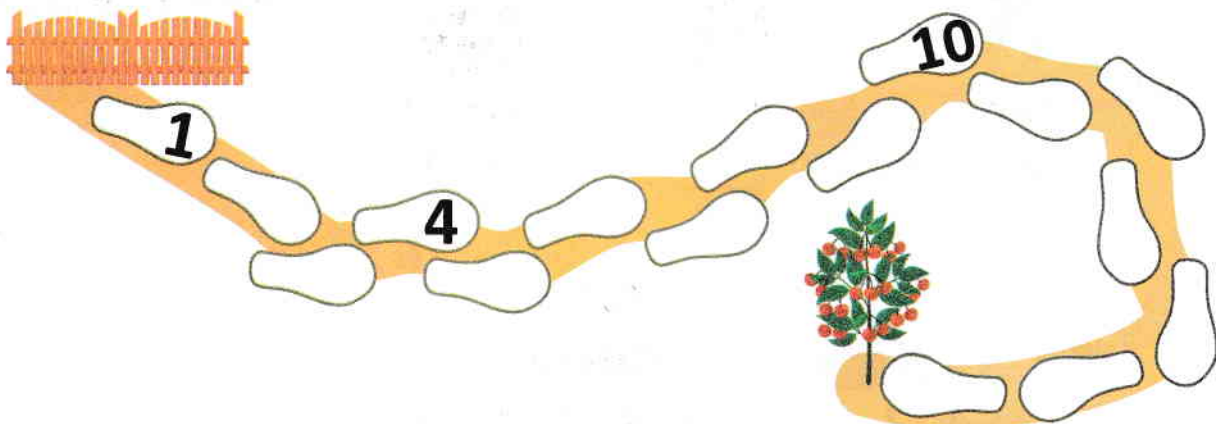


dovleci


dovleac



Alex măsoară distanțele cu pașii. Completează cu numerele lipsă și află câți pași sunt de la poartă până la cireș.



Iată grădina de legume a bunicii. Numără și scrie câte legume de fiecare fel sunt.



Scrie datele obținute și compară numerele.





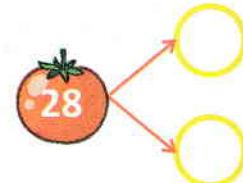
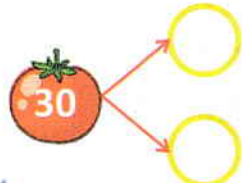

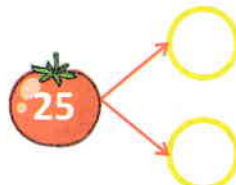

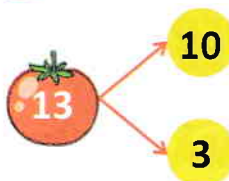









Descompune în zeci și unități numerele.



5

Scrie pe ciuperci vecinii numerelor.

Colorează ciupercile care au numere pare.





6

Încercuiește numerele care au cifra zecilor mai mică decât cifra unităților.

7

Ordonează numerele:



crescător

descrescător

8

Alex și Miruna caută cuvinte despre corpul uman într-un careu. Colorează și bifează de câte ori găsești și tu un cuvânt

- INIMĂ
- CREIER
- STOMAC
- PLĂMÂNI
- FICAT
- DEGETE
- PIELE
- PICIOARE
- NAS
- GURĂ

I	N	I	M	A	V	X	O	G	P
R	C	R	E	I	E	R	F	U	L
M	S	T	O	M	A	C	I	R	A
A	P	A	D	T	L	C	C	A	M
N	I	A	C	A	U	U	A	Ț	A
D	E	G	E	T	E	E	T	I	N
M	L	I	T	E	S	T	I	L	I
A	E	A	D	T	L	C	A	A	N
N	B	A	C	A	U	U	S	Ț	A
P	I	C	I	O	A	R	E	I	S

Încercuiește răspunsurile potrivite pentru a planifica o excursie sau scrie chiar tu un răspuns.

Unde vei merge?

- La munte
- La mare
- Într-un oraș
-
-

Cu ce vei călători?

- Cu mașina
- Cu avionul
- Pe jos
-

Cu cine vei merge?

- Cu părinții
- Cu alți copii
- Cu prietenii
-
-

Ce lucruri sunt necesare?

- Cort
- Pătură
- Binoclu
-

Unde vei sta?

- La bunici
- La hotel
- În cort
-

Cât vei sta?

- O zi
- Două zile
- Două săptămâni
-
-